



JAK VYMAZAT VAŠE OSOBNÍ ÚDAJE V NAVIGACI, APLIKACI MyT A PORTÁLU MOJE TOYOTA

Před prodejem nebo při likvidaci vozu

Ve vaší navigaci, aplikaci MyT a na zákaznickém portálu Moje Toyota je zaregistrována řada osobních údajů, které vám pomáhali zajišťovat mnohé služby.

Při prodeji nebo likvidaci vozidla musíte z těchto systémů odebrat své osobní údaje za pomoci níže uvedených kroků.

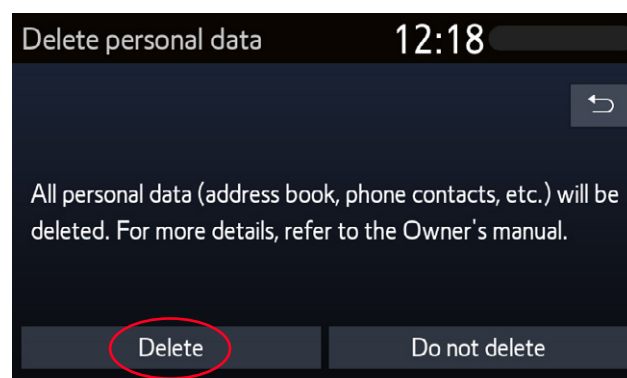
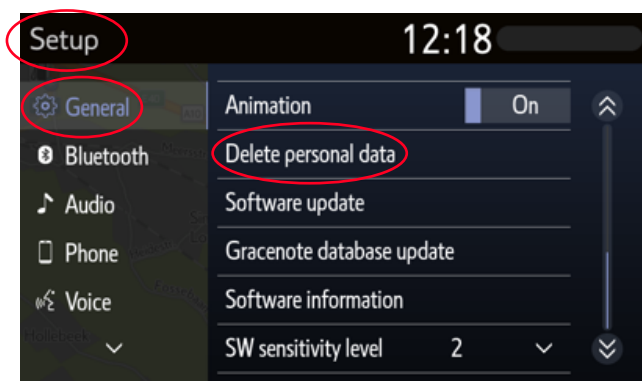
NAVIGACE

Ve vaší navigační jednotce mohou být uloženy následující osobní údaje:

– kontaktní údaje, historie hovorů, oblíbené položky, obrázky, nastavení volání a zpráv

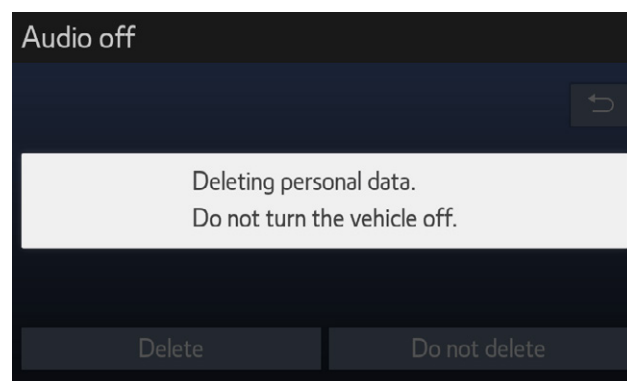
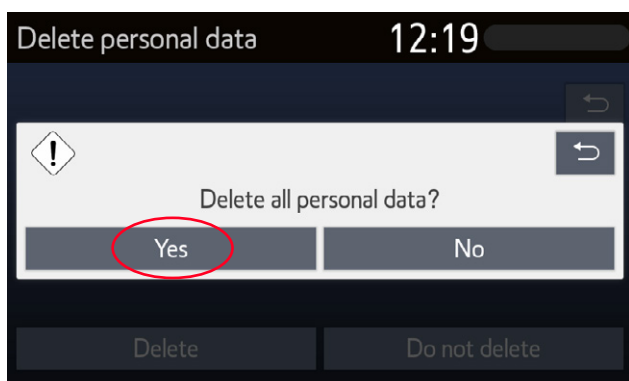
1. Vyberte „Setup“ → „Obecné“ → „Smazat osobní data“

2. Vyberte „Smazat“



3. Potvrďte výběrem „Ano“ na potvrzovací obrazovce

4. Zobrazí se potvrzovací obrazovka, že jsou data odstraněna




Upozornění: tento dokument není určen jako náhrada Uživatelského manuálu, který vám doporučujeme, abyste si přečetli pro další podrobnosti a omezení. Společnost Toyota nepřijímá žádnou odpovědnost za tyto pokyny ani za důsledky jakýchkoli opatření přijatých na základě poskytnutých informací.

Při prodeji vašeho vozu je vaší odpovědností odebrat jej z účtu MyT, jak je uvedeno v Podmínkách užívání Služeb Toyota Connected.

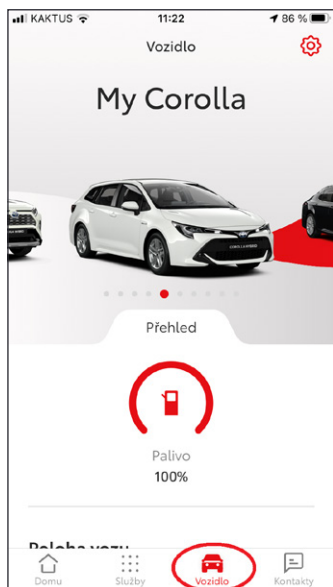
Nerušte svůj účet, protože k němu můžete přidat jakékoli jiné vozidlo Toyota, které vlastníte nebo budete vlastnit.

Upozornění: Smazaná data již nelze načíst a uvidíte pouze nová data pokud vůz znovu aktivujete.

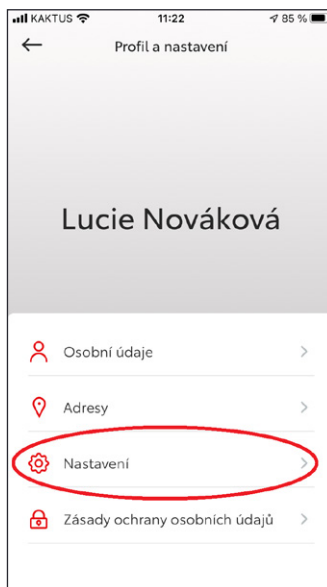
1. Otevřete aplikaci MyT



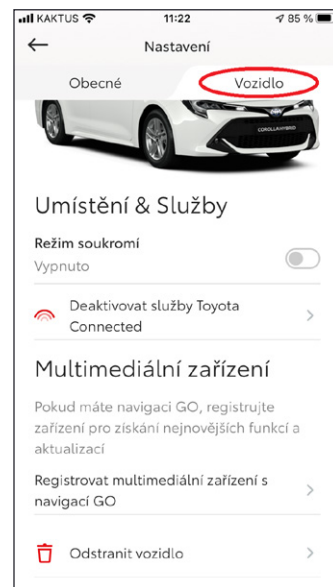
2. Vyberte ikonu Vozidlo a vyberte správný vůz, pokud jich máte v účtu více



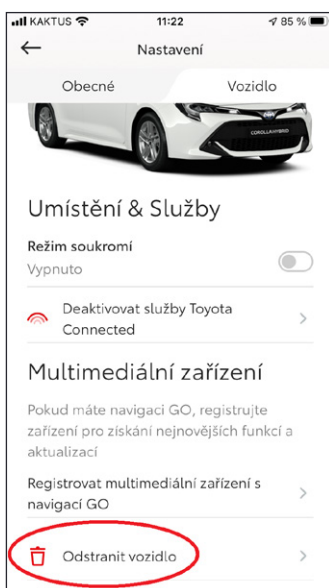
3. Vyberte Nastavení



4. Vyberte kartu „Vozidlo“




5. Stiskněte „Odstranit vozidlo“ pro smazání všech dat



6. Potvrďte volbou „Odstranit vozidlo“



7. Zobrazí se potvrzení o smazání všech dat spojených s vozidlem



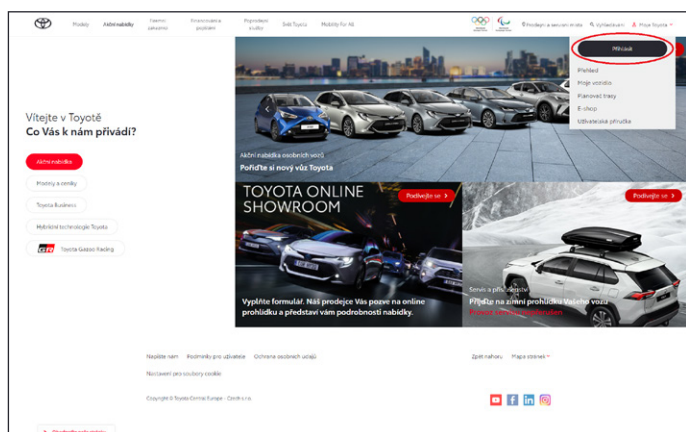
ZÁKAZNICKÝ PORTÁL MOJE TOYOTA

Při prodeji vašeho vozu je vaší odpovědností odebrat jej z účtu Moje Toyota, jak je uvedeno v Podmínkách užívání Služeb Toyota Connected.

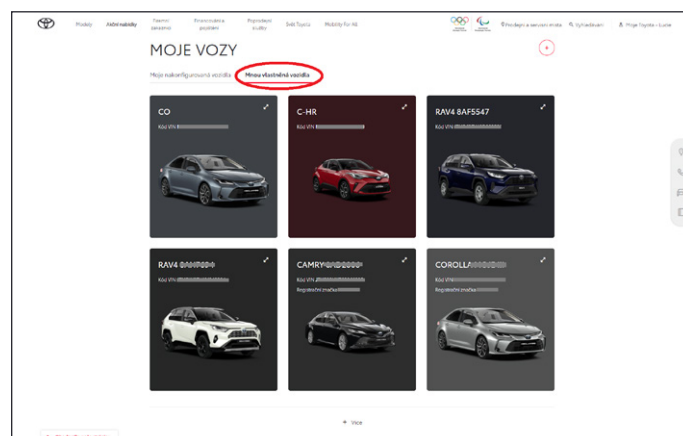
Nerušte svůj účet, protože k němu můžete přidat jakékoli jiné vozidlo Toyota, které vlastníte nebo budete vlastnit.

Upozornění: Smazaná data již nelze načíst a uvidíte pouze nová data pokud vůz znovu aktivujete.

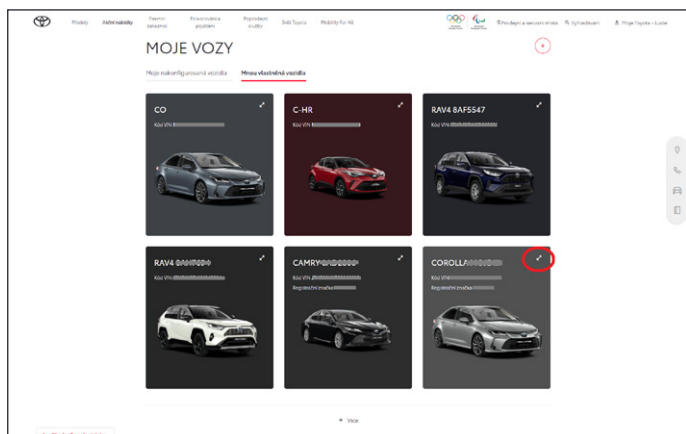
1. Přihlaste se do svého účtu na toyota.cz



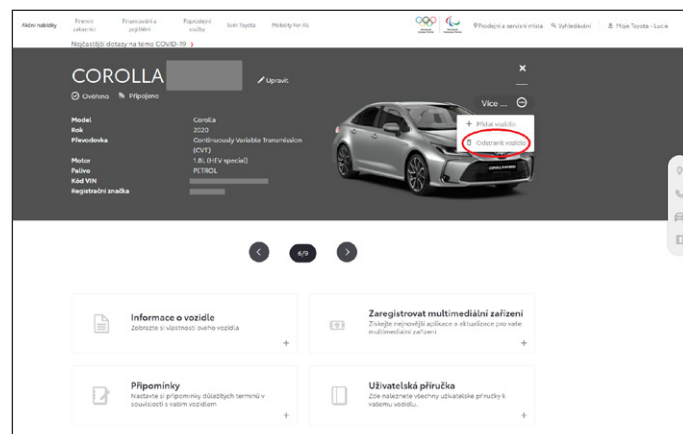
2. Vyberte „Mnou vlastněná vozidla“



3. Klikněte na ikonu [🔗] pro otevření detailu o vozidle



4. Klikněte na ikonu [☰] a vyberte „Odstranit vozidlo“



Upozornění: tento dokument není určen jako náhrada Uživatelského manuálu, který vám doporučujeme, abyste si přečetli pro další podrobnosti a omezení. Společnost Toyota nepřijímá žádnou odpovědnost za tyto pokyny ani za důsledky jakýchkoli opatření přijatých na základě poskytnutých informací.